



ФЕДЕРАЛЬНАЯ СЛУЖБА  
ГОСУДАРСТВЕННОЙ СТАТИСТИКИ

# ОБОРОТ РОЗНИЧНОЙ ТОРГОВЛИ РОЗНИЧНЫХ ТОРГОВЫХ СЕТЕЙ БЕЛГОРОДСКОЙ ОБЛАСТИ



в январе-марте 2022 года



ФЕДЕРАЛЬНАЯ СЛУЖБА  
ГОСУДАРСТВЕННОЙ СТАТИСТИКИ

# Оборот розничной торговли розничных торговых сетей Белгородской области в январе-марте 2022 года

**01** ОСНОВНЫЕ ПОКАЗАТЕЛИ РОЗНИЧНОЙ ТОРГОВЛИ  
РОЗНИЧНЫХ ТОРГОВЫХ СЕТЕЙ

**02** СТРУКТУРА РОЗНИЧНОЙ ТОРГОВЛИ  
РОЗНИЧНЫХ ТОРГОВЫХ СЕТЕЙ

**03** СТРУКТУРА ОБОРОТА РОЗНИЧНЫХ ТОРГОВЫХ СЕТЕЙ  
ПО СУБЪЕКТАМ ТОРГОВЛИ





## ОСНОВНЫЕ ПОКАЗАТЕЛИ РОЗНИЧНОЙ ТОРГОВЛИ РОЗНИЧНЫХ ТОРГОВЫХ СЕТЕЙ

Оборот розничной торговли

**35 483,2** млн  
рублей

Доля в обороте розничной торговли области

**33,3%**

Индекс физического объема  
оборота розничной торговли

**▲ 110, 2%**

К соответствующему  
периоду предыдущего года  
в сопоставимых ценах





## СТРУКТУРА РОЗНИЧНОЙ ТОРГОВЛИ РОЗНИЧНЫХ ТОРГОВЫХ СЕТЕЙ

Оборот

**21,3** млрд  
рублей

Индекс физического объема

**▲108,3%**

Доля

**59,9%**



Пищевые продукты,  
включая напитки,  
и табачные изделия

К соответствующему  
периоду предыдущего года  
в сопоставимых ценах



Непродовольственные  
товары

**14,2** млрд  
рублей

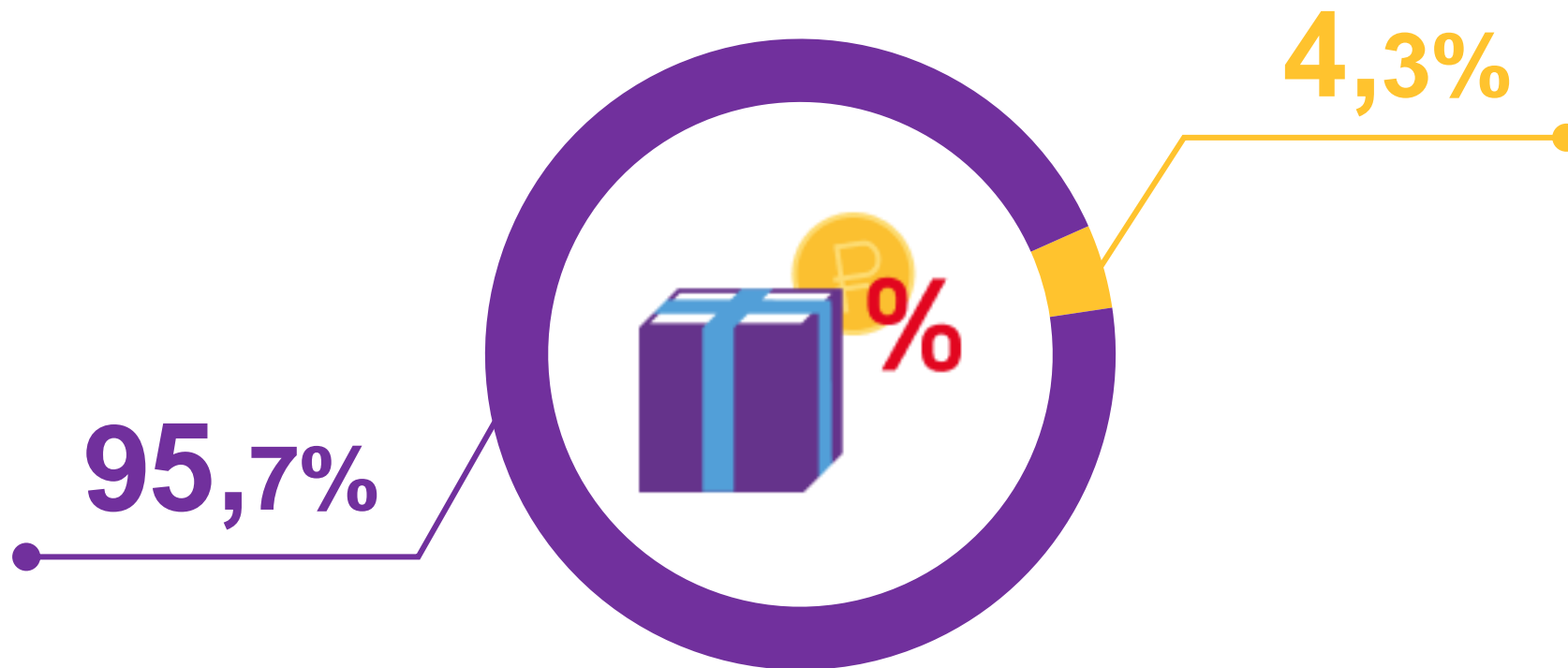
**▲113,1%**


**40,1%**


К соответствующему  
периоду предыдущего года  
в сопоставимых ценах



# СТРУКТУРА ОБОРОТА РОЗНИЧНЫХ ТОРГОВЫХ СЕТЕЙ ПО СУБЪЕКТАМ ТОРГОВЛИ



 Крупные организации и субъекты среднего предпринимательства

 Малые предприятия